



PDF

9

# あなたもなれるPDFの達人・・・ 図解・PDF徹底活用の基本と応用



PDFのプロになる・・・

有料・無料各種ソフトの  
操作方法図解

最新の

Adobe Acrobat 9 操作法の詳細図  
解

無料ソフトを徹底利用できる  
—経費節約派へ

Windows 対応 CD

価格 1,540 円 税・送料込み

PDFの作成・編集加工・閲覧のためのこれまでにない  
便利で総合的な操作方法図解CD

初心者にも最適・・・

よく使用するPDFの有料・無料ソフトの使いこなし術はこれで完璧!

有料ソフトを購入しなくても無料ソフトでここまでやれる!!

# 主要有料ソフトと無料ソフトの操作方法がわかる!

この図解 CD の特徴・メリットは……

## 最新版「Adobe Acrobat 9」の操作方法を詳細に図解

### これで2千数百円のマニュアル本の購入は不要!!

- ・PDF の作成・編集ソフトの定番ソフト、Adobe Acrobat の最新版である Adobe Acrobat 9 Pro 版の詳細な操作方法を図解しています。Adobe Acrobat 9 Standard でもご利用いただけます。
- ・操作ステップにしたがって図解しています。初心者から上級者までよくご理解いただけ、そのまま実際の操作にご活用いただけます。
- ・この操作方法図解だけでも、2千数百円の価値があります。

## PDF閲覧ソフトAdobe Readerなどの操作方法を詳細に図解

- ・主要 PDF 閲覧用無料ソフトの操作方法を図解しています。最新の Adobe Reader 9 を収録しました。各閲覧用ソフトの最新版について解説しました。

## 無料のPDF作成・編集ソフトのダウンロード・インストールと操作方法を図解

- ・無料ソフトで、PDF の作成や編集ができるソフトの入手方法から具体的操作方法のすべてを図解しています。
- ・Adobe Acrobat をご購入いただかなくても PDF の作成・加工ができます。コスト削減と便利の一石二鳥を実現します。

## 操作方法の図解はステップにしたがって詳細 — そのまま操作すれば使いこなせる内容

- ・操作方法の図解は省略しないで、手順のまま図で解説しています。
- ・図解で操作すれば、そのままソフトを使うことが出来、間違えることはありません。

## PDFの編集・加工処理の操作をAdobe Acrobatと無料ソフト・ツールについて対比して図解

- ・PDF のページの統合、分割・抽出や削除などの編集処理方法を有料ソフトと無料ソフトを対比して図解しています。
- ・PDF ファイルの編集加工方法がよくわかり、どなたにもご利用いただけます。

## マニュアル本の見にくさ解消—大きな文字と画像を使用

- ・大きな文字と大きな図を使用していますので、わかりやすく参照するのに便利です。
- ・解説本は小さな文字で小さな図ですが、これでは参照するのが大変です。

## オフィスソフトでPDFを作成する方法

- ・オフィスソフトで作成されたファイルの PDF 化やオフィスソフトで PDF を作成する方法を図解しています。
- ・マイクロソフトの Office と無料オフィスソフト OpenOffice.org について操作法を図解しています。
- ・利用することが多いオフィスソフトの作成ファイルの PDF 化方法が図解でよくわかります。

## PDFで電子出版

- ・ PDF を使用して電子出版用 CD/DVD を作成するための基礎知識を収載しています。

### 内容構成は……

基本から応用まで操作方法を網羅しています。

定番の有料ソフトから機能別の主要無料ソフトの操作方法図解を収載しています。

### PDFとは・・・PDFの特徴は……

## 定番ソフトAdobe Acrobat最新版のよくわかる操作方法

### Adobe Acrobat 9 の操作方法図解

## PDFの作成・編集無料ソフトの操作方法図解

### Primo PDFのダウンロード・インストールと操作方法

### 瞬間PDF ZEROのダウンロード・インストールと操作方法

## PDF閲覧ソフトの操作方法図解

### Adobe Reader 9 のダウンロード・インストールと操作方法－Windows Vista

### クセロ Reader ZEROのダウンロード・インストールと操作方法－Windows Vista

## PDFの便利な編集・加工方法図解



スキャナーで読み込んでPDFを作成する方法



画像をPDFに変換する



PDFからテキスト(文字・数字)を抽出する方法



PDFから画像を抜き出す方法



PDFのページの結合・分割・抽出と削除  
の操作方法



PDFへのセキュリティ設定方法

## オフィスソフトでPDFを作成する方法



マイクロソフトOfficeの作成ファイルのPDF化の方法  
Word / Excel / PowerPoint



無料オフィスソフトのOpenOffice.org作成ファイルのPDF化の方法  
Writer / Calc / Impress

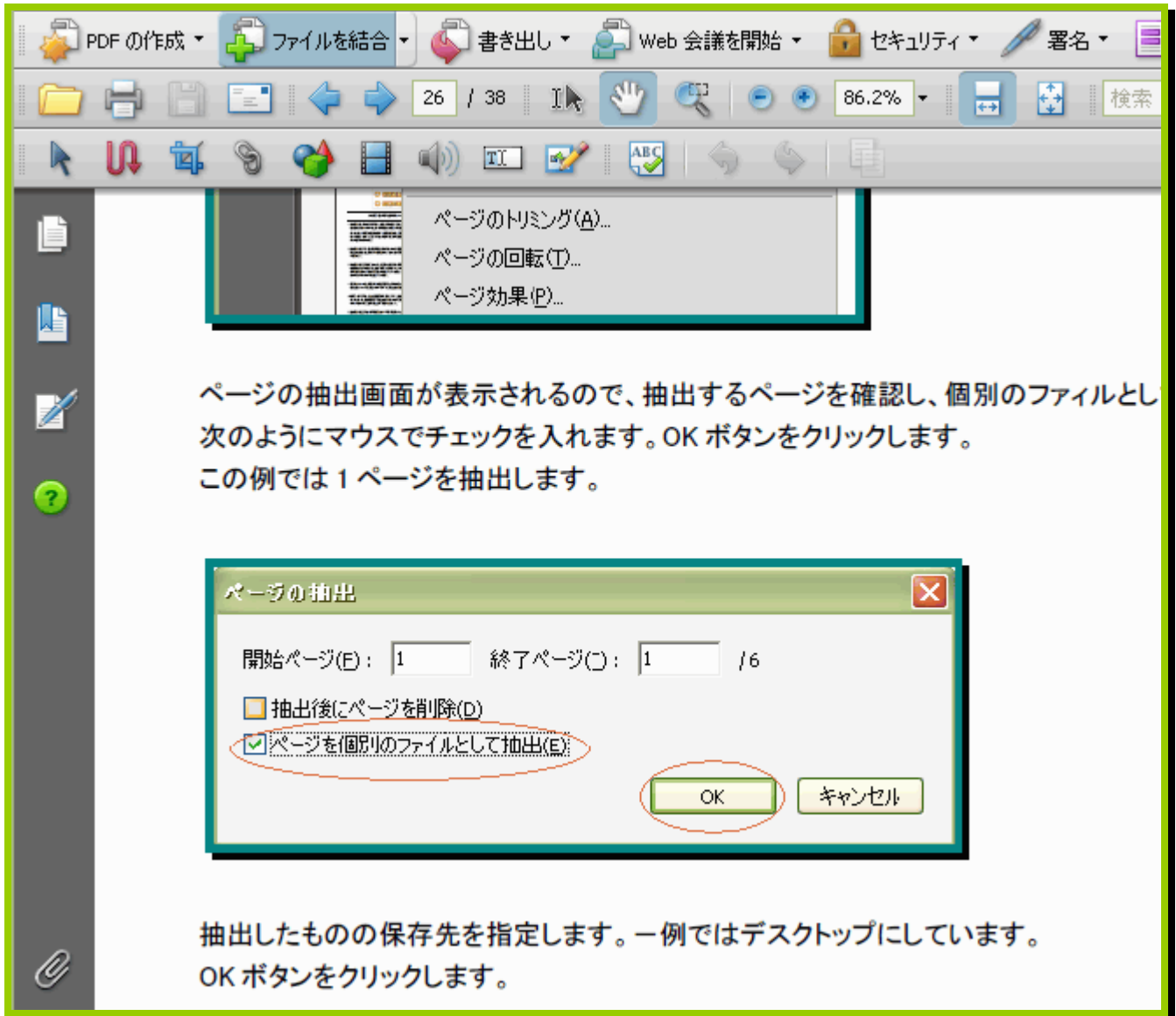
## PDFで電子出版



PDFによる電子刊行物作成方法とノーハウ



内容ページ見本



The screenshot shows a PDF viewer interface. At the top, there is a menu bar with options like 'PDFの作成', 'ファイルを結合', '書き出し', 'Web会議を開始', 'セキュリティ', and '署名'. Below the menu bar is a toolbar with various icons for navigation and editing. The main area displays a document page with a context menu open, listing options: 'ページのトリミング(A)...', 'ページの回転(T)...', and 'ページ効果(E)...'. Below the context menu, there is a text block explaining the extraction process. A dialog box titled 'ページの抽出' (Page Extraction) is shown, with fields for '開始ページ(E): 1' and '終了ページ(O): 1 / 6'. It has two checkboxes: '抽出後にページを削除(D)' (unchecked) and 'ページを個別のファイルとして抽出(E)' (checked). The 'OK' and 'キャンセル' (Cancel) buttons are also visible. Below the dialog box, there is another text block explaining the save location.

ページの抽出画面が表示されるので、抽出するページを確認し、個別のファイルとして次のようにマウスでチェックを入れます。OK ボタンをクリックします。  
この例では 1 ページを抽出します。

抽出したものの保存先を指定します。一例ではデスクトップにしています。  
OK ボタンをクリックします。

**金型通信社**

ご注文方法は……

本CDの御注文・御購入方法

- 1.本CDは、弊社より直接販売する方法によっており、書店・パソコンショップ等経由では取り扱っておりません。従って、次の方法で御注文して いただくようお願い申し上げます。
- 2.御注文は、郵便局(郵便事業会社支店)の郵便振替用紙に下記の各事項をご記入の上、御送金ください。  
当社で入金通知受領後直ちに、郵送で御送付申し上げます。
- 3.郵便振替用紙記入事項

郵便振替口座番号 00100-9-132488  
口座名 金型通信社  
送金額 CD 1 部につき 1,540 円 税・送料込み  
会社等名、部課名、氏名、送付先住所、電話番号、ファックス番号  
注文品名・部数 「**図解 PDF CD-9**」 部 (CD-9 を明記してください。)

4.御照会につきましては、下記宛、電子メールまたはファックスでお願いいたします。

金型通信社 システム部 106-0047 東京都港区南麻布 5-15-6  
電話・ファックス 03-5447-1651  
電子メール kanagata@kananet.com  
Kanagata-Tsushin-Sya Company  
Location: 5-15-6, Minami-Azabu, Minato-ku, Tokyo 106-0047 Japan  
Tel & Fax: 03-5447-1651

5. 外国への発送ご依頼について

外国に発送のご依頼についてもお受けいたします。

外国あての場合は、航空便での送料を別途ご負担いただきますので、よろしく  
お願いいたします。

---

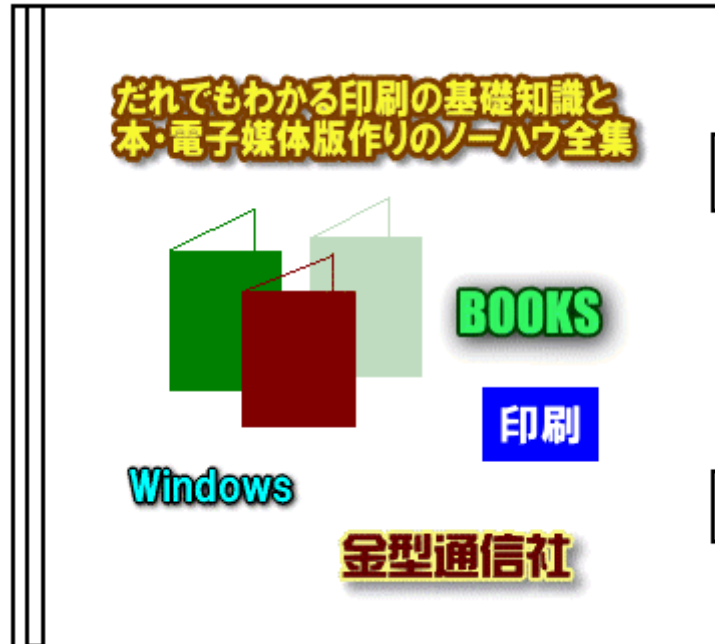
Excel 2007 と Excel 2000-2003 の操作方法対比式図解




詳細はホームページで <http://www.kananet.com/>

印刷の基礎知識と本・電子版作りのノーハウ全集

各分野でご利用いただけます



詳細はホームページで <http://www.kananet.com/>

 <p><b>だれでもわかる印刷の基礎知識と本・電子媒体版作りのノーハウ全集</b></p> <p>CD版 <span style="color: red;">発売中</span></p>	<ul style="list-style-type: none"><li>■ 印刷の基礎知識から電子出版まで</li><li>■ 実務知識優先の内容</li><li>■ 利用者の立場からの解説</li><li>■ 印刷経費節減のためのノーハウ</li><li>■ 印刷：印刷物の電子化の推進に必携</li><li>■ 自費出版のやり方・注意点なども収載</li></ul>
---	---

**図解 だれでもできる  
無料ソフトで使うパソコン  
—これで経費節約!**

**pe**

Windowsソフトの無料化法  
Linux OSの導入・利用方法

**Windows**

**金型通信社**



**Windowsの無料ソフトを徹底活用  
ソフト代をゼロにする**



**OSをLinuxに変えてOSソフト代もゼロ  
Linuxの無料ソフトを徹底利用する方法**



**これらでパソコンのソフト代をゼロにする  
経費の大削減を具体化する方法**

**金型通信社**

Copy and all other rights reserved.

Windows/Word/Excel は Microsoft 社の登録商標です。

Adobe Acrobat/ Reader は Adobe Systems Incorporated 社の登録商標です。

その他の OS,ソフト等は各社の商標登録です。