


# 実例図解データベースソフト ファイルメーカープロ —とにかく簡単に使う方法—

## FileMaker Pro 13

## FileMaker Pro 11



## FileMaker Pro 14 操作図解も追加提供



## FileMaker Pro 15 操作図解も追加提供

実例図解データベースソフト  
ファイルメーカープロ  
—とにかく簡単に使う方法—



### Database

## FileMaker Pro 13

## FileMaker Pro 11

金型通信社

データベースの  
具体的な作り方が  
実例によるていねい  
な操作図解でよく  
理解できる!!!

初心者を重視した内容です。  
操作手順どおりに図解していま  
す。

データベースソフトの機能の  
単なる図解ではありません。

Windows 対応 CD  
価格 1,350 円 税・送料込み

## ■ 本当のデータベース入門用の図解!!

■ データベースソフトの機能を細々と解説している解説本では初心者は実際のデータベースは作れない!!

■ データベースソフトの利用の仕方のヒントが確実に得られる!!

■ FileMaker Proデータベースソフトの初心者の方を挫折させない図解CD!!

FileMaker Pro 11,Pro13, Pro 14 ,Pro 15 Windows 版の操作図解です。

この図解 CD の特徴・メリットは……

■ データベースソフトの初心者がとりあえずデータベースを作って使えるようになる!!

■ FileMaker Proデータベースソフトの使い方が実例で本当にわかる!!

■ データベースの作成をとにかく簡単に行う方法を実例で図解!!

■ データベースの作り方をソフトの起動から作成、操作方法まで、操作手順を完全図解!!

■ 図解で作成したサンプルデータベースをそのまま利用できる!!

■ 大きな図と大きな文字を使用してとても見やすい図解CD!!

この操作法図解 CD は、Windows 7/8.1/10 で FileMaker Pro 11,Pro13, Pro14, Pro15 を動作させて作成しています。—最新の OS に対応!



**FileMaker Pro 11**

**FileMaker Pro 13**

**FileMaker Pro 14**

**FileMaker Pro 15**

内容構成は……



**ファイルメーカープロ13**  
**FileMaker Pro 13**

**テンプレートを利用して簡易にデータベースを  
作成し操作する方法**

**Excel等のデータリストからデータベースを  
簡単に作成し操作する方法**

**Excel等のデータリストから作成したデータベースを  
改造して作成し操作する方法**

**FileMaker Pro 13のインストーラー  
FileMaker Pro 13 無料評価版の  
利用の仕方**

**サンプルデータベースファイル**





# ファイルメーカープロ11 FileMaker Pro 11

テンプレートを利用して簡単にデータベースを作成し操作する方法

Excel等のデータリストからデータベースを簡単に作成し操作する方法

Excel等のデータリストから作成したデータベースを改造して作成し操作する方法

新規にデータベースを作成する方法

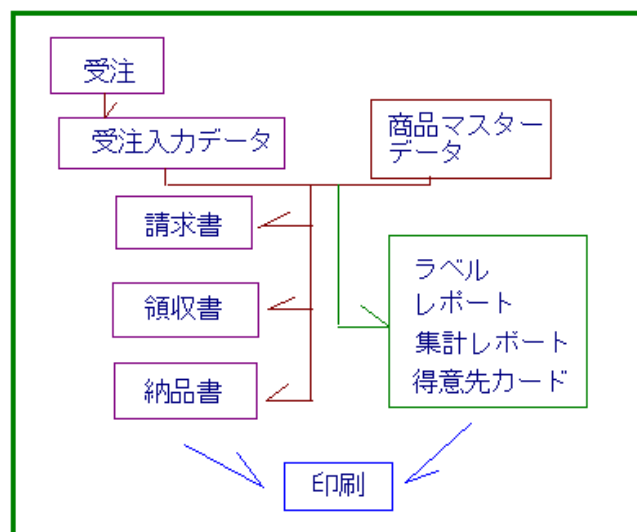
サンプルデータベースファイル

A4 で約 644 ページ相当のボリュームです。

「サンプルデータベースファイル」に収載したこのデータベースファイルをそのままご利用いただけます。

FileMaker Pro 11 では・・・

「新規にデータベースを作成する方法」では、次のような構造のデータベースを作成して操作する手順を図解しています。



この例は少し手が込んだデータベースですが、  
データベースの本質を理解するのに役立ちます。

---

ホームページからダウンロードで追加提供



## FileMaker Pro 14 操作法図解




## FileMaker Pro 14 主要変更点と新機能




## FileMaker Pro 14 無料評価版利用方法



## FileMaker Pro 15 操作法図解



## FileMaker Pro 15 主要変更点と新機能



## FileMaker Pro 15 無料評価版利用方法

---

## ご注文方法は・・・

### 本CDの御注文・御購入方法

- 1.本CDは、弊社より直接販売する方法によっており、書店・パソコンショップ等経由では取り扱っておりません。従って、次の方法で御注文していただくようお願い申し上げます。
- 2.御注文は、郵便局(郵便事業会社支店)の郵便振替用紙に下記の各事項をご記入の上、御送金ください。また、各銀行のATMからご送金可能です。—詳細はホームページ参照。当社で入金通知受領後直ちに、郵送で御送付申し上げます。

### 3.郵便振替用紙記入事項

郵便振替口座番号 00100-9-132488  
口座名 金型通信社  
送金額 CD 1部につき 1,350円 税・送料込み  
会社等名、部課名、氏名、送付先住所、電話番号、ファックス番号  
注文品名・部数 「FileMaker Pro 13 図解 CD」 部

- 4.御照会につきましては、下記宛、電子メールまたはファックスでお願いいたします。

金型通信社 システム部 106-0047 東京都港区南麻布 5-15-6  
電話・ファックス 03-5447-1651  
電子メール kanagata@kananet.com  
Kanagata-Tsushin-Sya Company  
Location: 5-15-6, Minami-Azabu, Minato-ku, Tokyo 106-0047 Japan  
Tel & Fax: 03-5447-1651

### 5. 外国への発送ご依頼について

外国に発送のご依頼についてもお受けいたします。  
外国あての場合は、航空便での送料を別途ご負担いただきますので、よろしく  
お願いいたします。

---



## 金型通信社



詳細はホームページで <http://www.kananet.com/>

操作法図解はこの CD で……

図解 だれでもできる  
無料ソフトで使うパソコン  
—これで経費節約!

**改訂2-2版**

 **Windows無料ソフト  
の徹底活用法** 

 **無料Linux OSの導入  
と活用法** 

UbuntuとXubuntuの詳細図解

**金型通信社**

実例図解データベースソフト  
OpenOffice.org ベース Base  
無料ソフトを簡単に使いこなす

**Database Soft  
OpenOffice.org Base**

**金型通信社**





PDF

# 操作法 大図解

あなたもなれるPDFの達人  
Adobe Acrobat 8, 9, X, XIと  
PDF関連無料ソフト操作法

金型通信社

実例図解 データベースソフト  
アクセス Access2007/2010/2013  
—とにかく簡単に使う方法—


Access 2007  
2010  
2013



DVD

金型通信社





---

**金型通信社**

Copy and all other rights reserved.

Windows XP/Vista/7/8/19 は Microsoft 社の登録商標です。

FileMaker Pro は FileMaker Inc.社の登録商標です。

Adobe Reader は Adobe Systems Incorporated 社の登録商標です。

その他の OS,ソフト等は各社の商標登録です。