

■子猫でも出来る－無料ソフトでホームページの作成と運用



無料ホームページ作成ソフトalphaEDITをWindows 8で 使う方法－パッチの適用とインストール

alphaEdit は Windows XP 用に開発されたものであるため、Windows Vista 以降の Windows ではパッチをあてないと起動して操作することはできません。－パッチというのは、機能を補正・補強するための小規模のソフトです。

このパッチはマイクロソフト社より提供されており、ブラウザでアクセスしてダウンロードしてパソコンにインストールします。

ここでは、Windows 8 で alphaEdit を使用する場合の対応の仕方を図解します。

全ての操作は「デスクトップ画面」で行う－デスクトップ画面を表示して開始する

注 alphaEdit をインストールする前に、次のパッチをインストールしておいてください。

パッチのダウンロード・インストール……………

alphaEdit をダウンロードしインストールする前に、このパッチをダウンロードしインストールすることとする

ブラウザを起動する



マイクロソフト社のパッチ提供サイトをアクセスする
次の URL をクリックする

DHTML Editing Control for Applications Redistributable Package (x86)

<http://www.microsoft.com/downloads/details.aspx?familyid=b769a4b8-48ed-41a1-8095-5a086d1937cb&displaylang=en>

次の画面が表示される

ダウンロードをクリックする

DHTML Editing Control for Applications
Redistributable Package (x86)

Quick links

- Overview
- System requirements
- Instructions

DHTML Editing Control for Applications is a redistributable component that is available for Windows Vista to enable compatibility for MS Access 2003, and other applications which previously relied on this control in Windows XP and Windows 2003.

Quick details

Version:	1.0	Date published:	9/25/2006
Language:	English		
File name	Size		
DhtmlEd.msi	346 KB		

DOWNLOAD

ダウンロードが行われる

次の画面が表示される—実行をクリックする

ファイルのダウンロード - セキュリティの警告

このファイルを実行または保存しますか?

名前: DhtmlEd.msi
種類: Windows インストーラ パッケージ, 345 KB
発信元: download.microsoft.com

実行(R) 保存(S) キャンセル

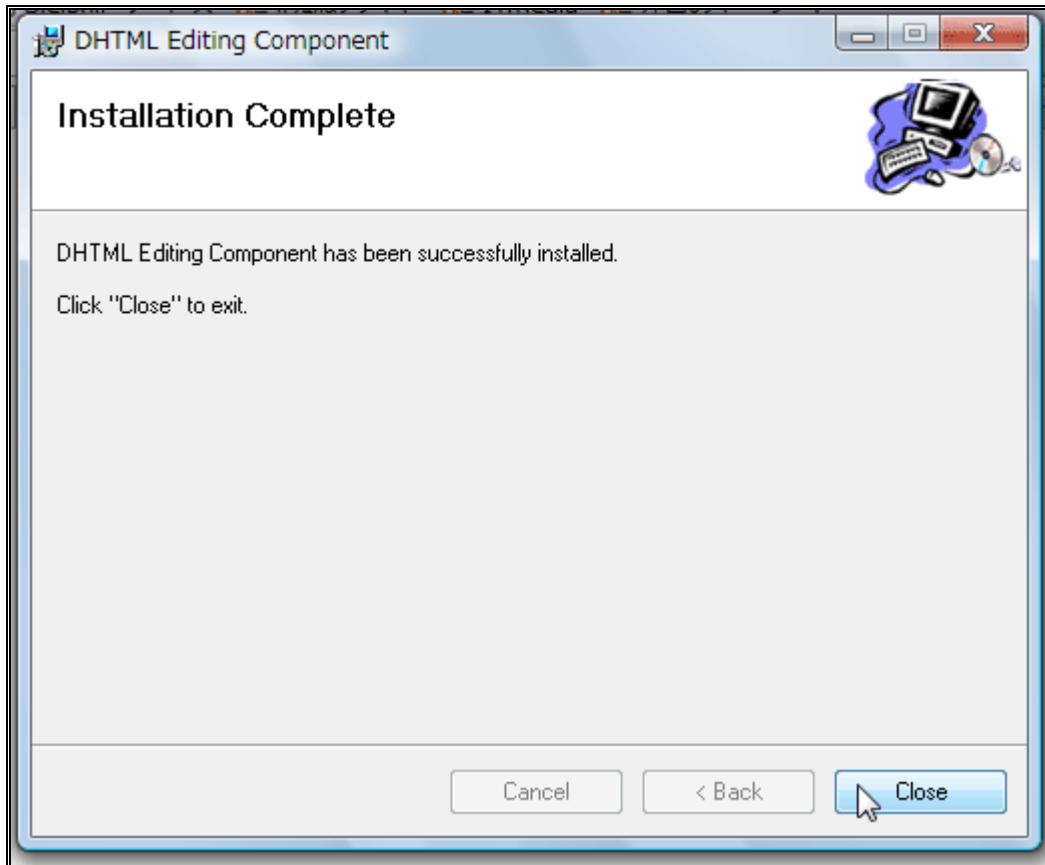
インターネットのファイルは役に立ちますが、このファイルの種類はコンピュータに問題を起す可能性があります。発信元が信頼できない場合は、このソフトウェアを実行したり保存したりしないでください。危険性の説明

ライセンスに同意する

I Agree にマウスでチェックを入れて NEXT をクリックする



インストールが完了するので、Close をクリックして閉じる
これでインストールは完了である



パッチをパソコンにインストールして、次に alphaEDIT をインストールしてください。

alphaEdit のダウンロード・インストール・・・・・・・・・・・・・・・・

alphaEdit のダウンロード・インストールを行う

ブラウザで次のサイトをアクセスする一次をクリックすると接続され表示される

Vector <http://www.vector.co.jp/soft/dl/win95/net/se272154.html>

次の画面が表示される



画面を下へスクロールする

「ダウンロードページへ」をマウスでクリックする



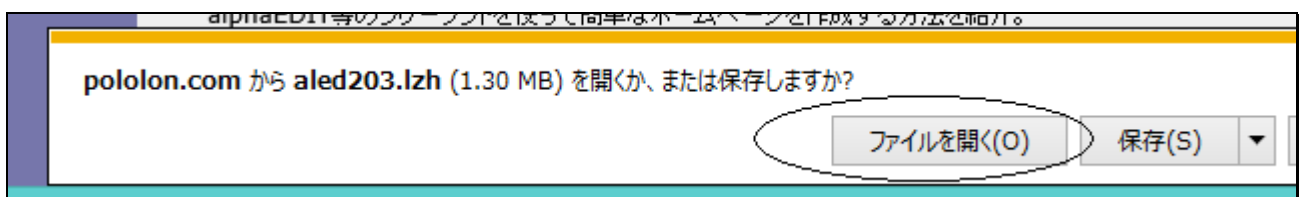
「このソフトを今すぐダウンロード」をクリックする



ここではブラウザは IE を使用している

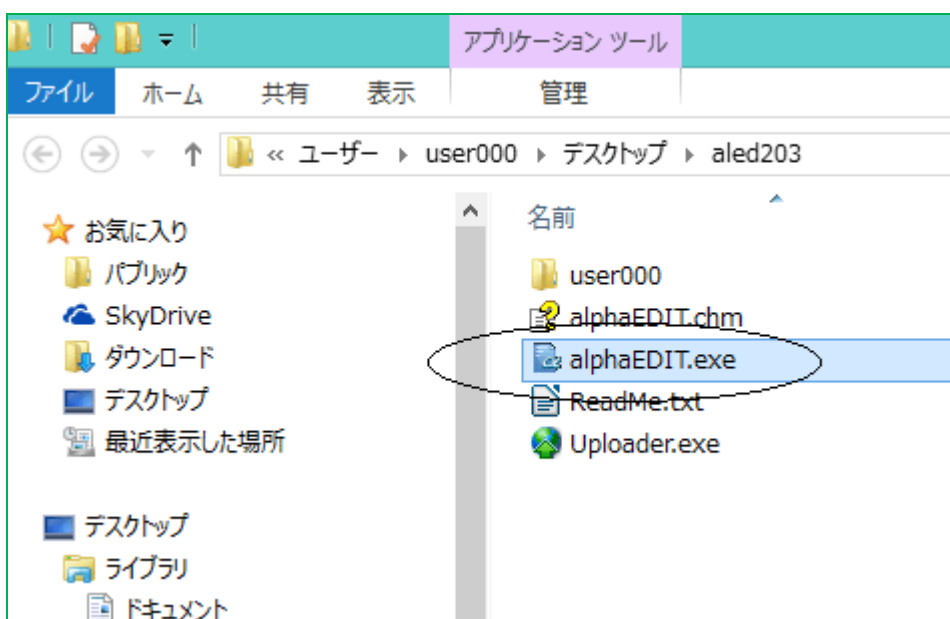
ブラウザの下部に次の表示が出る—ブラウザにより表示は異なる

「ファイルを開く」をクリックする—保存して解凍しても良いが一気にやるので

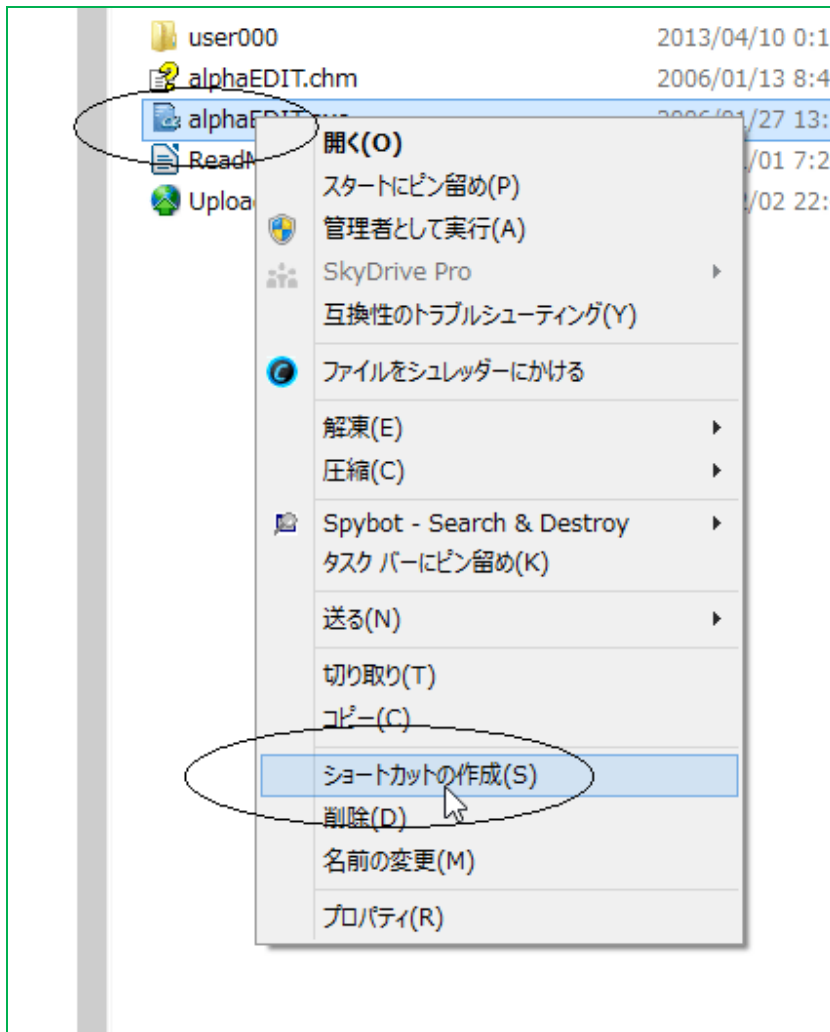


解凍された

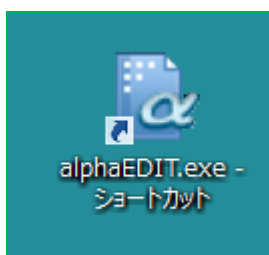
これで実行ファイルをダブルクリックすると起動できる



操作の利便性から、デスクトップ上にショートカットを作成する
alphaEdit.exe – 実行ファイルの上でマウスを右クリックし、メニューの「ショートカットの作成」をクリックする

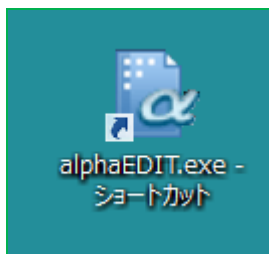


作成されたショートカットをデスクトップにドラッグ・ドロップする

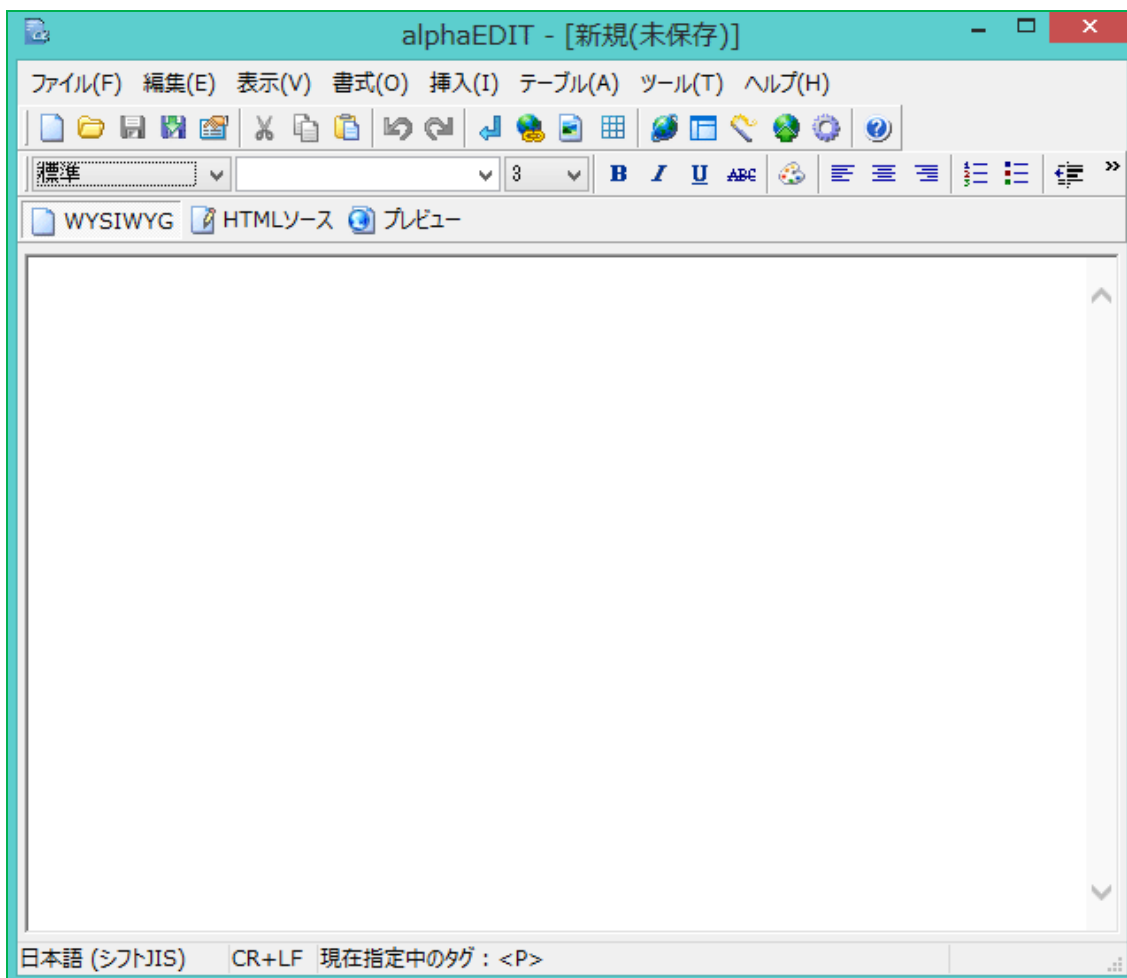


alphaEdit を起動する.....

アイコンをダブルクリックすると alphaEdit を起動できる



alphaEdit の画面が表示される
これで操作することができる



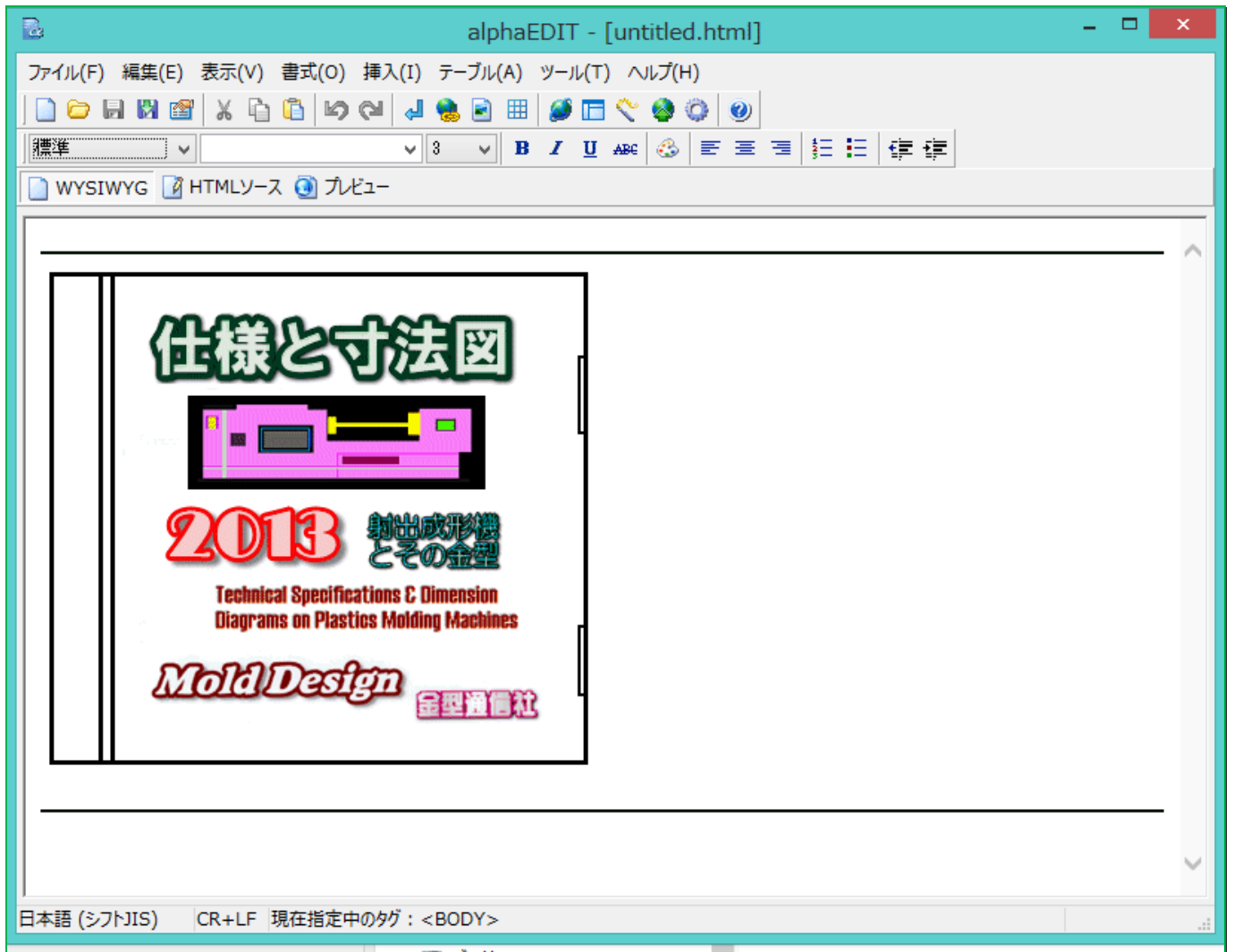
alphaEDIT の詳細な操作方法図解…………

alphaEDIT の詳細な操作方法図解は、ご購入の CD を参照してください。

Windows 8 でも操作法は同じです。

ただし、ドキュメントやピクチャーなどのディレクトリの名称は Windows のバージョンで多少異なります。

次のように Windows 8 で作成操作することができます。



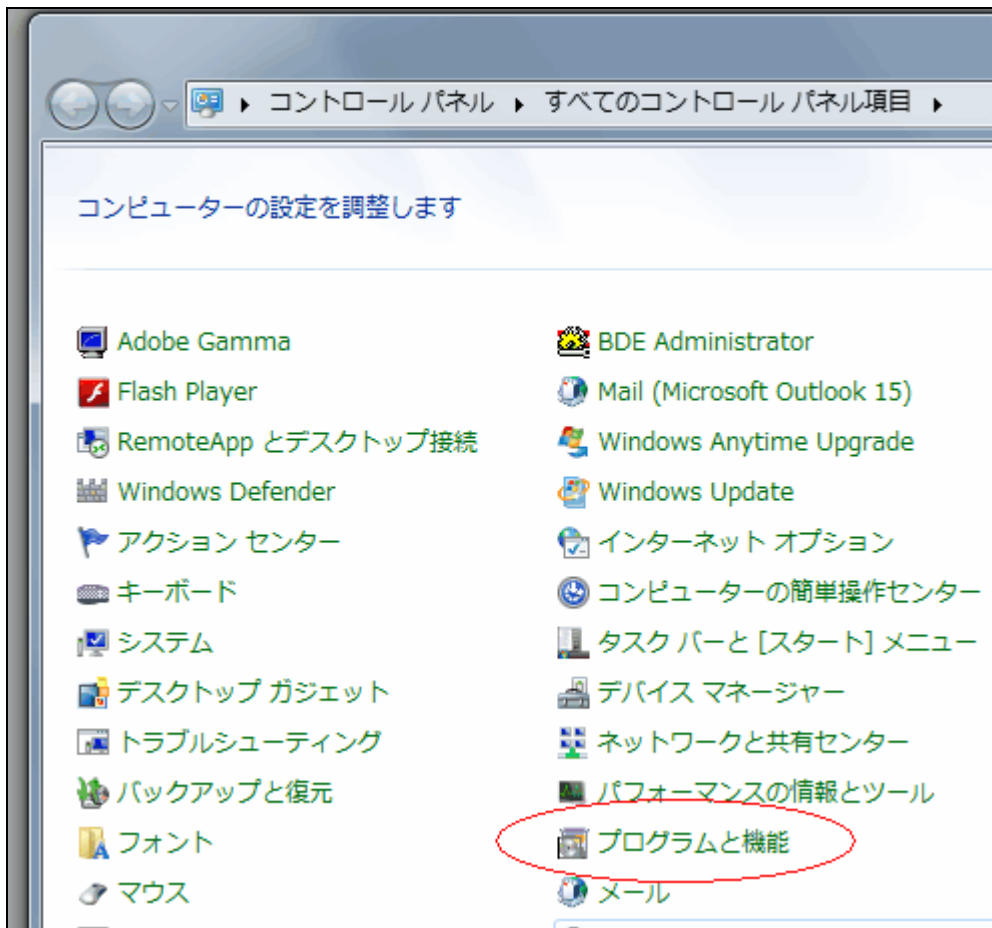
パッチをアンインストールする.....

パッチのインストールによりパソコンの動作に問題が出た場合は、これをアンインストールする

その方法は・・・

コントロールパネルを開く

「プログラムと機能」をクリックする



「DHTML Editing Component」をマウスでクリックして選択するー「アンインストール」をクリックする



Windows 7/8 で alphaEdit で都合がよくないときは.....

Windows 8 まで対応している無料ホームページ作成ソフト、KompoZer を利用されたい

KompoZer のインストール方法など利用の仕方は、当初版のご購入者は本 CD の利用者ページを参照されたい

また、改訂新版のご購入者は、詳細な操作法図解を CD に収載しているので CD を参照してください。



Copy right reserved